

Instrukcja rejestracji w internetowym systemie KaSKa



Andrzej Poterski „Stołówka Szkolna“ – <https://poterscy.pl>

Dzień dobry! :)

Jest nam niezmiernie miło, że zainteresowałeś się, Drogi Rodzicu, naszym internetowym systemem zamawiania posiłków KaSKa (Kapitałny System Kateringowy)! Dziękujemy!

Upppst...czy nazwa naszego systemu nie za bardzo kojarzy się z „mamoną”? Jeśli poznacie historię powstania naszego systemu, to zrozumiecie, że od teraz **KaSKa może być tylko i wyłącznie kojarzona z imieniem Dobrego Duszka tego projektu – Kasi...** Brzmi tajemniczo? ;) Chyba tak, ale obiecujemy, że od teraz nie będzie tajemnic. Chcemy, żeby ta instrukcja zawierała same konkrety. :)



Andrzej Poterski „Stołówka Szkolna” – <https://poterscy.pl>



Ważna informacja na wstępie...

Aby maksymalnie ułatwić użytkownikom KaSKi funkcjonowanie w naszym systemie stworzyliśmy obieg informacji oparty o:




adres mailowy biuro@poterscy.pl - dla załatwiania spraw związanych z zamawianiem posiłków, płatnościami oraz informacjami na temat sposobu żywienia,



adres mailowy pomoc@poterscy.pl - dla udzielania wszelkiej pomocy przy problemach technicznych z obsługą KaSKi (np. rejestracja, logowanie, odzyskiwanie hasła, obsługa opcji)

Zachęcamy do korzystania z tych sposobów kontaktowania się! Jesteśmy do dyspozycji!



Rejestracja w systemie KaSKa

Aby zarejestrować się w systemie KaSKa należy skorzystać z linku rejestracyjnego:

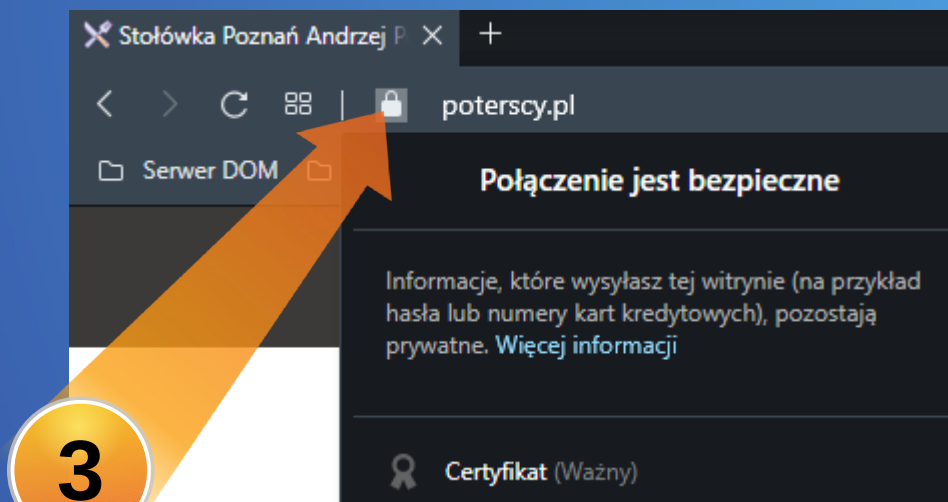
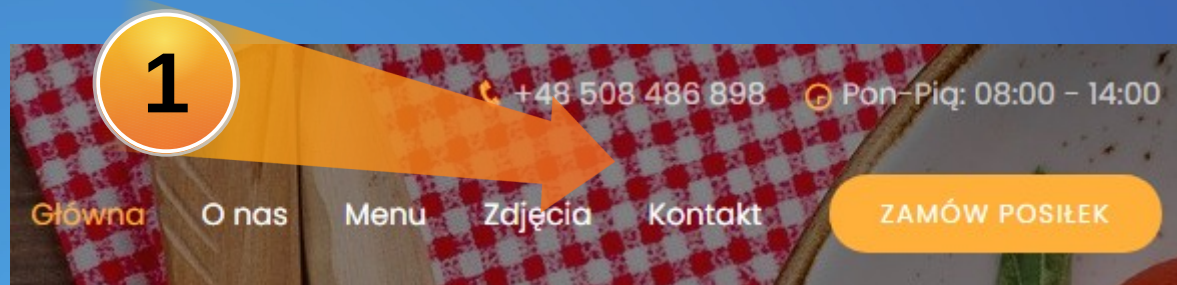
<https://poterscy.pl/kaska/register.php>

Link dostępny jest na naszej stronie internetowej:

<https://poterscy.pl> poprzez opcję **1 Zamów posiłek** i zielony pasek **2 Załóż konto i zamów posiłek...**

Acha!!! Bardzo ważne!

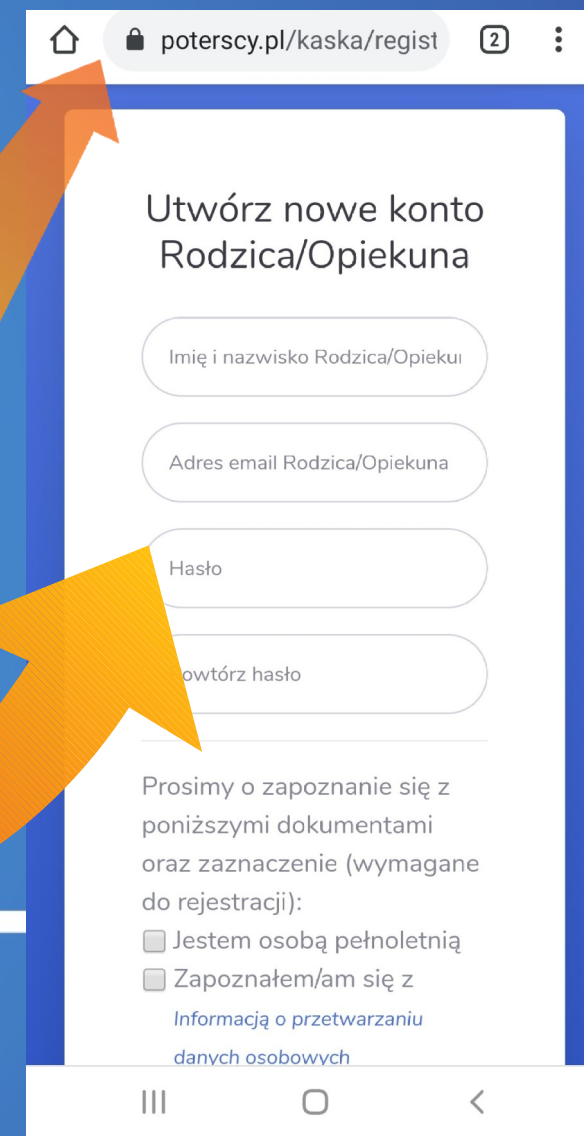
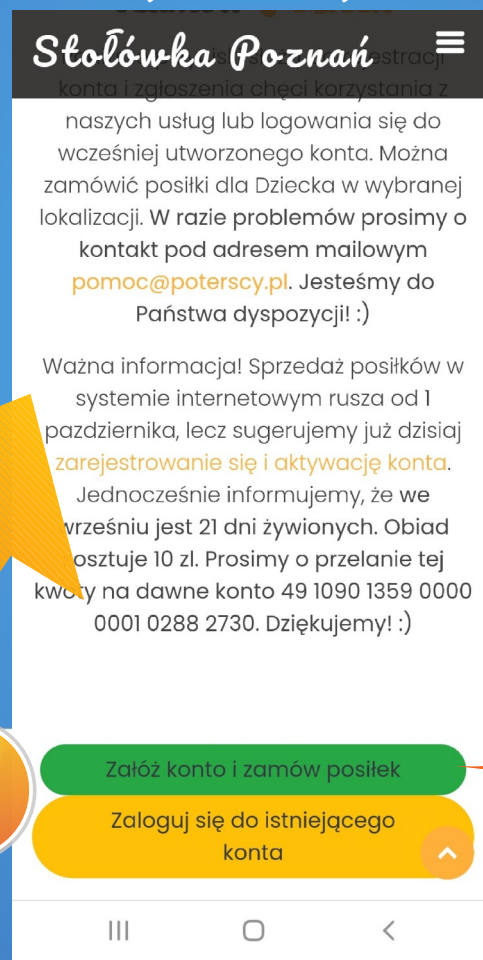
Prosimy, upewnijcie się wchodząc na naszą stronę, że połączenie jest bezpieczne. Jak to sprawdzić? To proste – **w przeglądarce, przy adresie naszej strony powinna być ikonka kłódki.** **3**



Mobilna rejestracja w systemie KaSKa



Strona internetowa systemu KaSKa jest responsywna. Co to oznacza? To nic innego jak dostosowanie się wyglądu aplikacji do wielkości ekranu i możliwość pracy z systemem na każdym urządzeniu – od telefonu, poprzez tablet, na komputerze stacjonarym skończywszy... Jak wygląda mobilna rejestracja? Spójrzcie na ekran telefonu...



Rejestracja w systemie KaSKa

Rejestracja w komputerze...



Utwórz nowe konto Rodzica/Opiekuna

- 1 Imię i nazwisko Rodzica/Opiekuna
- 2 Adres email Rodzica/Opiekuna
- 3 Hasło
- 3 Powtórz hasło

4 Prosimy o zapoznanie się z poniższymi dokumentami oraz zaznaczenie (wymagane do rejestracji):

- Jestem osobą pełnoletnią
- Zapoznałem/am się z [Informacją o przetwarzaniu danych osobowych](#)
- Zapoznałem/am się z [Regulaminem oraz warunkami korzystania z systemu KaSKa](#)

Utwórz konto

Zapomniałeś/zapomniałaś hasło?
Posiadasz konto? Zaloguj się!

...i w telefonie

Utwórz nowe konto Rodzica/Opiekuna

- 1 Imię i nazwisko Rodzica/Opiekuna
- 2 Adres email Rodzica/Opiekuna
- 3 Hasło
- 3 Powtórz hasło




4 Prosimy o zapoznanie się z poniższymi dokumentami oraz zaznaczenie (wymagane do rejestracji):

- Jestem osobą pełnoletnią
- Zapoznałem/am się z [Informacją o przetwarzaniu danych osobowych](#)

OK, jesteśmy już na stronie rejestracji w systemie KaSKa! Pierwszy krok za nami... Co dalej? Dalej musimy uzupełnić dane rejestracyjne Rodzica/Opiekuna zakładającego konto. Te dane to: **imię i nazwisko** 1, **adres email** 2 oraz **hasło (powtórzone dla pewności)**. 3 Poza tym należy zaznaczyć pola o pełnoletności i zapoznaniu się z ważnymi dokumentami. 4 To dla nas ważne! :)

Rejestracja w systemie KaSKa

Kilka zdań na temat wpisywanych w czasie rejestracji danych:

1. Imię i nazwisko Rodzica/Opiekuna – ważne jest, żeby **wpisywać w czasie rejestracji realne dane**, bo będą one niezbędne przy wielu operacjach (np. finansowych). 
2. Adres email – **istotny element systemu KaSKa**. Pozwala aktywować konto, resetować zapomniane hasło lub otrzymywać ważne informacje o dokonywanych operacjach. Problemy mailowe opisane są na następnej stronie... 
3. Hasło – ważne, aby wpisane w czasie rejestracji hasło składało się co najmniej z 11 znaków, a w tym małe i duże litery, cyfry i znaki specjalne. Tak **ustalone hasło jest gwarantem bezpieczeństwa** danych na Waszym koncie. 


Informacja o tym, w jaki sposób przetwarzamy powyższe dane znajduje się w dokumencie „Informacje o przetwarzaniu danych osobowych“.



Problemy z niedocierającymi mail'ami...

System KaSKa wykorzystuje Wasze adresy email do aktywacji konta, resetu zapomnianego hasła lub przesyłania ważnych informacji i potwierdzeń. Dość powszechnym problemem dla wielu serwisów jest to, że maile są różnie traktowane przez różnych operatorów usług pocztowych – jedne wpadają do skrzynki odbiorczej, inne do spamu, a jeszcze inne potrafią wogóle nie dotrzeć do adresata (niestety są takie serwisy pocztowe, o czym można poczytać w internecie). Musimy sobie z tym jakoś poradzić...

Nasza dobra rada:



Czekając na maila z linkiem aktywującym konto sugerujemy **sprawdzenie, oprócz skrzynki odbiorczej (głównej, ofertowej lub powiadomień), także folder SPAM**. Gdy email od nas wpadnie do SPAM'u – prosimy o oznaczenie go „to nie jest spam“. Od tego momentu maile powinny docierać od razu do skrzynki odbiorczej.

Jeśli spodziewany email nie dociera – prosimy o kontakt: pomoc@poterscy.pl - znajdziemy rozwiązanie! :)



Rejestracja w systemie KaSKa

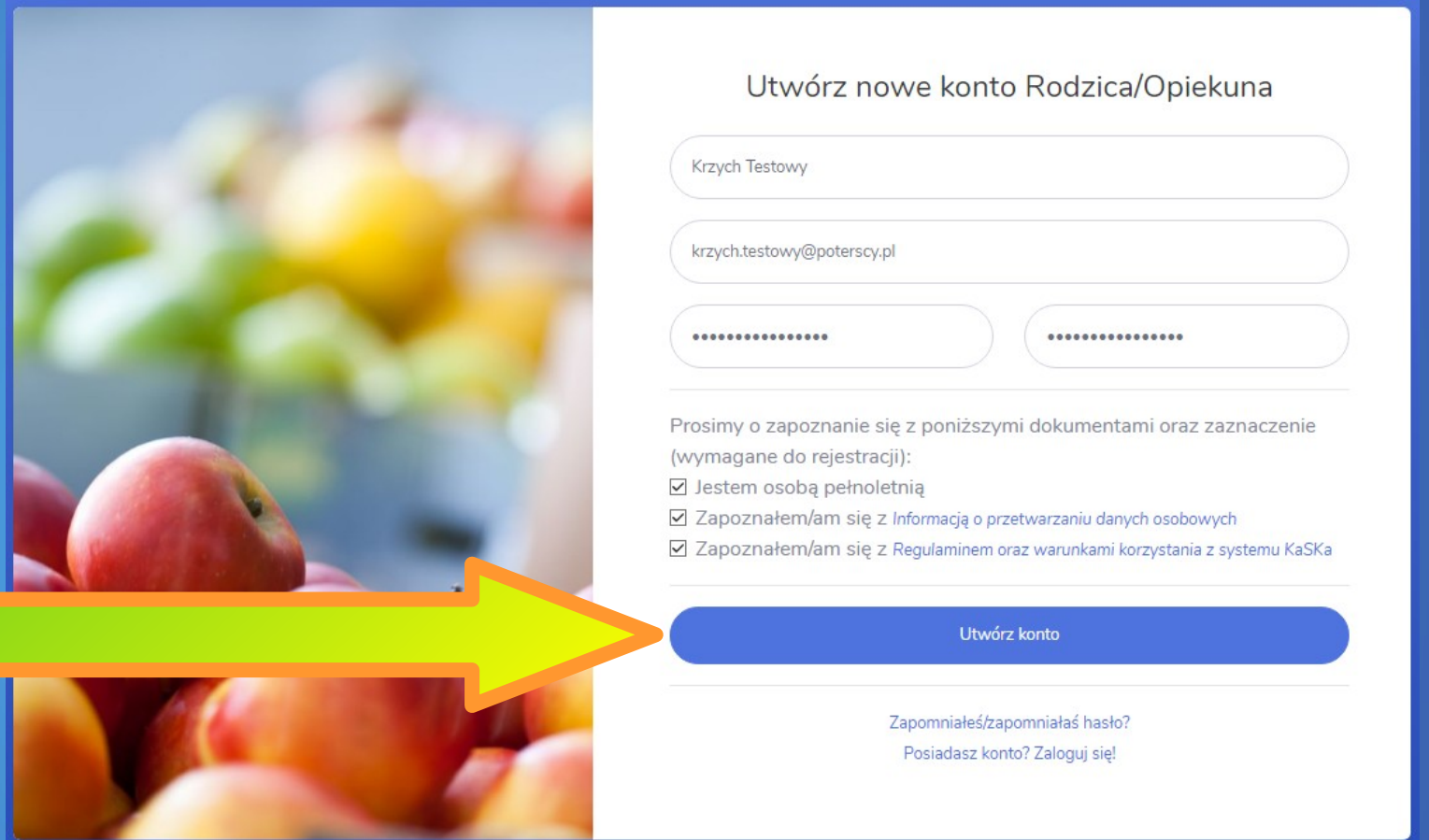
Uzupełniliśmy dane rejestracyjne:

- imię i nazwisko (jako przykład Krzych Testowy),
- adres email (jako przykład krzych.testowy@poterscy.pl)
- oraz wpisaliśmy „mocne“ 16-to znakowe hasło.

Oczywiście, oznaczamy pola o pełnoletności i zapoznania się z ważnymi dokumentami!

Co dalej?

Klikamy niebieski przycisk **Utwórz konto...**



Utwórz nowe konto Rodzica/Opiekuna

Krzych Testowy

krzych.testowy@poterscy.pl

.....

.....

Prosimy o zapoznanie się z poniższymi dokumentami oraz zaznaczenie (wymagane do rejestracji):

- Jestem osobą pełnoletnią
- Zapoznałem/am się z Informacją o przetwarzaniu danych osobowych
- Zapoznałem/am się z Regulaminem oraz warunkami korzystania z systemu KaSKa

Utwórz konto

Zapomniałeś/zapomniałaś hasło?
Posiadasz konto? Zaloguj się!

Pozdrawiamy Krzysia Testowego!



Rejestracja w systemie KaSKa

Komunikat na stronie rejestracji...



Zaloguj się!

- 1 Na podany w trakcie rejestracji adres email została wysłana wiadomość aktywująca konto. Proszę sprawdzić zarówno skrzynkę pocztową jak i folder spam... 2

Wprowadź adres email...

Hasło

Zaloguj się

Przypomnieć hasło?
Utwórz nowe konto!

Stółówka Poznań Andrzej Poterski

...oraz widok otrzymanego email.

Witaj krzych.testowy@poterscy.pl,

Gratulujemy!!!

Z sukcesem zarejestrowaliśmy Twoje konto użytkownika w systemie KaSKa (Kapitałny System Kateringowy) - Stółówka Poznań Andrzej Poterski.

- 3 W czasie rejestracji wpisany został adres email, który należy teraz potwierdzić klikając na poniższy przycisk:

[Weryfikuj email i zakładam konto](#)



Jeśli ta wiadomość Ciebie nie dotyczy - zignoruj ją. W przypadku problemów prosimy o kontakt na adres pomoc@poterscy.pl. Jesteśmy do dyspozycji!

Dziękujemy za korzystanie z naszego systemu. :)

Z poważaniem,

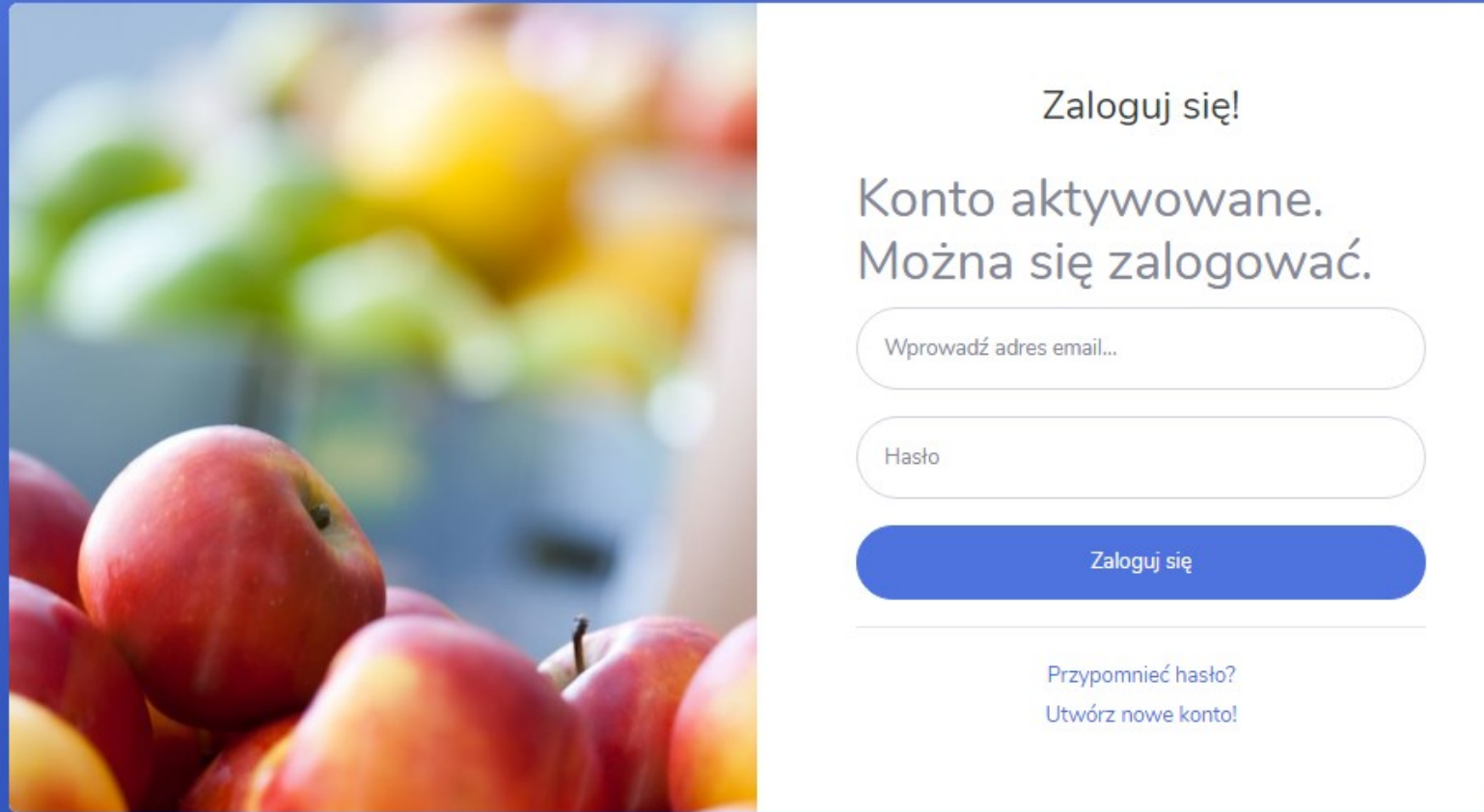
Zespół Stółówka Poznań Andrzej Poterski

<https://poterscy.pl>

2020 Stółówka Poznań Andrzej Poterski. Wszelkie prawa zastrzeżone.

Poprawne wprowadzenie danych rejestracyjnych spowoduje pojawienie komunikatu 1 o wysłaniu linka aktywującego konto na podany w czasie rejestracji adres email. W komunikacie jest także prośba o sprawdzenie, oprócz skrzynki odbiorczej, także folder SPAM. 2 Jeśli taki email się pojawi, to w jego treści znajduje się link aktywujący 3 [Weryfikuj email i zakładam konto](#). Wystarczy kliknąć w ten link (na zrzucie ekranu otoczony czerwoną ramką)...

Rejestracja w systemie KaSKa



Zaloguj się!

Konto aktywowane.
Można się zalogować.

Wprowadź adres email...

Hasło

Zaloguj się

[Przypomnieć hasło?](#)
[Utwórz nowe konto!](#)

...w efekcie czego zostaniemy przeniesieni do strony logowania się do systemu KaSKa! Wystarczy użyć danych do logowania wpisanych w czasie rejestracji.

Sukces! :) Gratulujemy! Teraz można korzystać z opcji systemu KaSKA... O tym napiszemy w następnej instrukcji.



Życzymy udanego korzystania z systemu KaSKa!

Zespół Wsparcia – Andrzej Poterski
„Stołówka Szkolna“

**Adres:**

Osiedle Bohaterów II
Wojny Światowej 29
61-387, Poznań

**Jesteś dostępni w
godzinach:**

Poniedziałek-Piątek:
08:00 - 14:00

**Email:**

biuro@stolowkapoznan.pl
biuro@poterscy.pl

**Zadzwoń:**

+48 508 486 898
+48 61 877 89 36